

山东省税务局灵活就业人员微信小程序

社保费缴费操作手册

一、小程序入口


1. 关注微信公众号“山东税务”，打开山东税务公众号在”专题专栏”中的“社保费缴纳”。



2. 扫描小程序二维码



3. 打开微信【发现】选择“小程序“ 点击“搜索小程序“ 输入：“山东税务社保费缴纳” 点击进入。

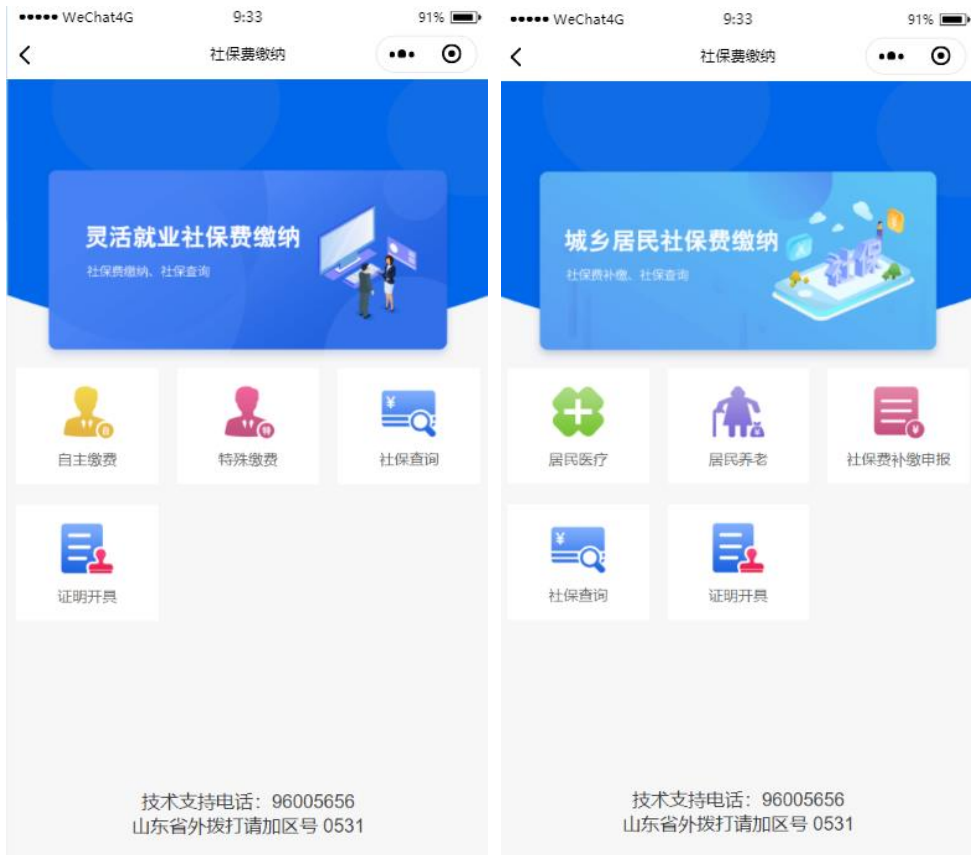
 微信搜一搜

 山东税务社保费



二、小程序首页

社保费缴纳小程序改版后首页分为两部分：左边是城乡居民，右边是灵活就业。



三、实名认证

两种情况：

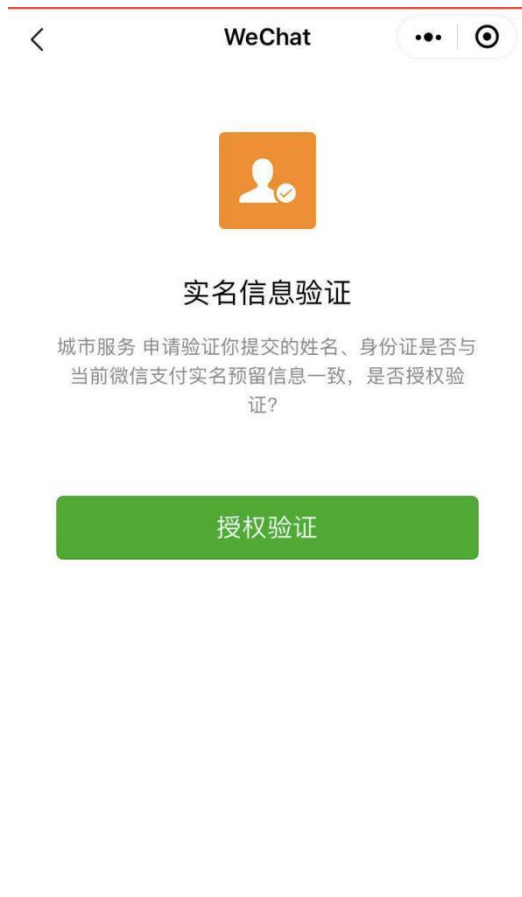
1. 缴费人在电子税局中有自然人信息。输入身份证号码姓名，获取手机号。进行实名授权绑定信息返回首页进行缴费即可

2. 缴费人在电子税务局没有自然人信息，需要输入身份证号码姓名，获取手机号。进行实名授权，提交成功返回首页进行缴费即可。

密码会以短信的形式发送给缴费人。（请妥善保管自然人密码）

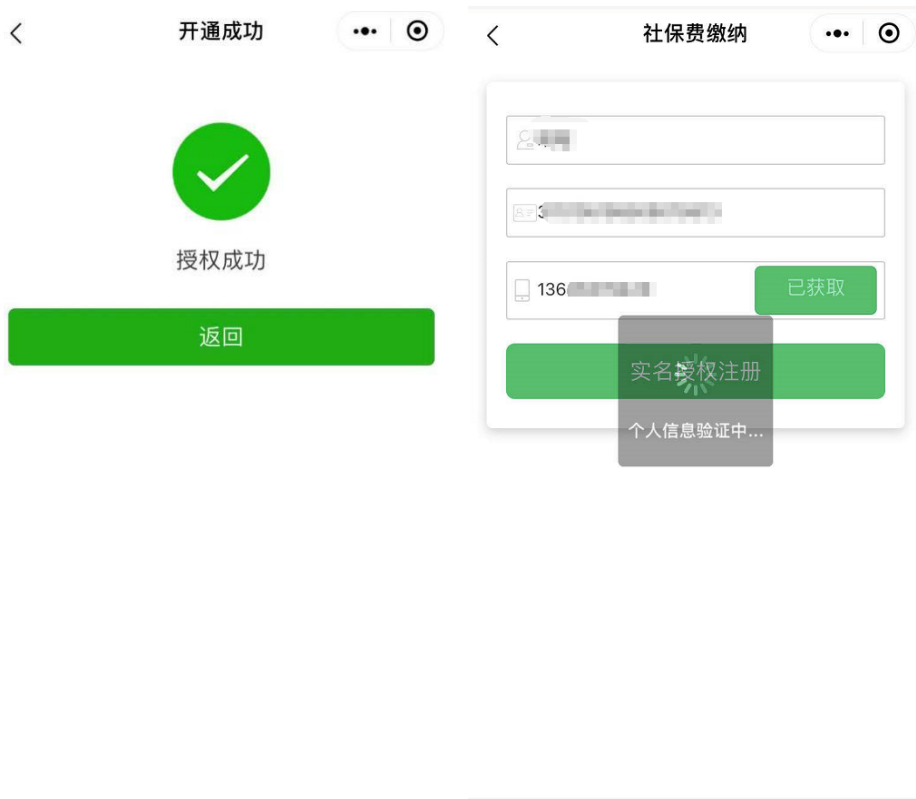
注：微信号必须开通微信支付且实名认证，否则实名和支付都会失败。

The screenshot shows a mobile application interface for '社保费缴纳' (Social Security Fee Payment). At the top, there is a back arrow, the title '社保费缴纳', and a menu icon. Below the title, there are three input fields: '请输入姓名' (Please enter name), '请输入身份证' (Please enter ID card), and '点击按钮获取手机号' (Click button to get mobile number). To the right of the third field is a green button labeled '获取手机号' (Get mobile number). At the bottom of the form is a large green button labeled '实名授权注册' (Real-name authorization registration).



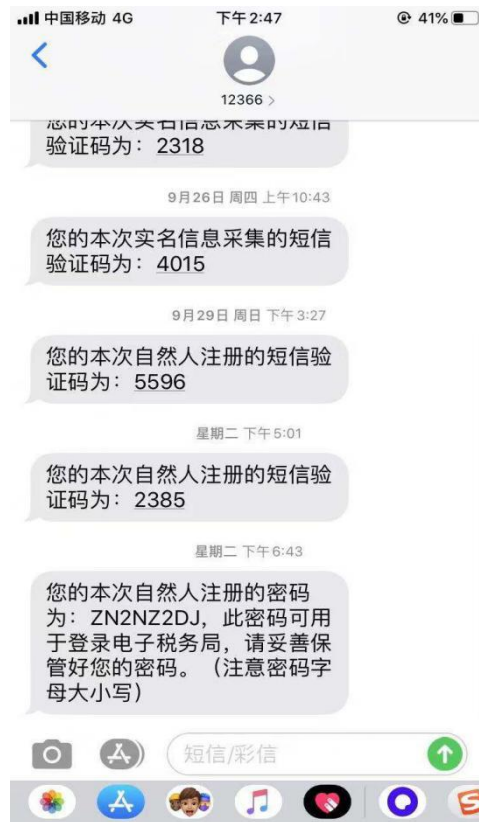
实名界面

微信实名授权



授权成功后点击“返回”

实名后自动返回到首页。

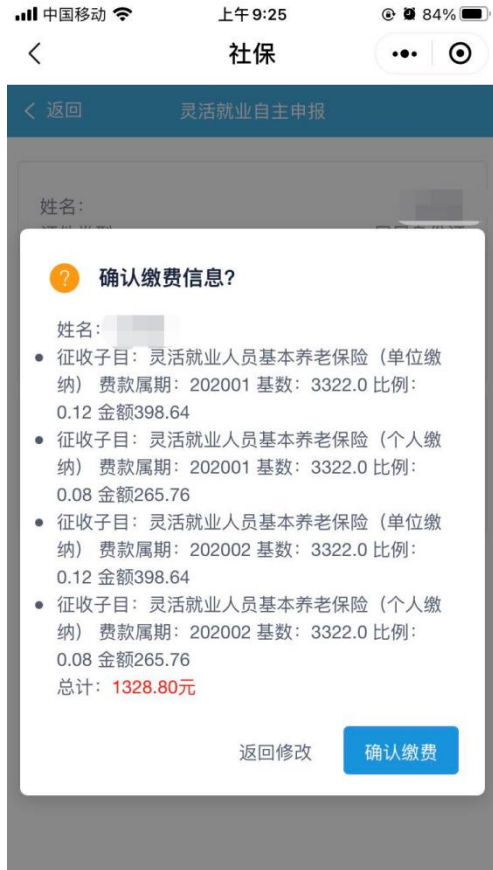


成功后短信发送注册密码。

四、灵活就业自主缴费

入口：点击“灵活就业” - “自主缴费”。

操作：选择或添加要缴费的人员，点击下一步，选择要缴费的险种及费款所属期；点击下一步，按照提示填写正确的缴费基数或选择要缴费的档次，确认缴款支付。





五、灵活就业特殊缴费

入口：点击“灵活就业”-“特殊缴费”。

操作：选择或添加要缴费的人员，点击下一步，选择要缴费的险种申报信息，点击下一步，确认缴费信息，进行缴费。





六、证明开具

开具缴费证明。点击打开证明开具，选择需开具的人员，选择缴费的日期，点击查询。点击开具查看打印 PDF 文件证明。



七、社保查询

社保缴费查询。点击打开社保查询，选择需查询的人员，选择缴费的日期，点击查询。



< 返回

社保费查询

姓名:

缴费日期起:

缴费日期止:

险种:

- 基本养老保险
- 基本医疗保险
- 失业保险
- 生育保险
- 工伤保险

温馨提示: 社保费缴费查询(外) 才能查询, 请耐心等待