

---

# 山东省税务局社保费管理客户端

## 企业缴费操作手册

### 一、安装注册

#### (一) 软件安装

运行单位社保费管理客户端安装程序，根据页面提示，可点击“立即安装”，软件将开始执行安装操作，安装目录为默认的“C:\Servyou\EPPortal\_SB1.0”，如果需要安装到其他目录，可点击“自定义安装”，选择新的安装目录。



安装过程如下



安装完毕后，点击“立即体验”将开始运行软件。



安装完毕后，会发现



桌面上会有图标，可在双击启动“单位社保费管理客户端”软件。

开始菜单会增加本软件，可启动“单位社保费管理客户端”软件和卸载“单位社保费管理客户端”软件。

## （二）软件修复

运行单位社保费管理客户端安装程序，根据页面提示，有 2 个选项，卸载和修复。

如果想要修复软件，点击“快速修复”按钮。

执行快速修复后，程序将恢复到初始状态，但并不覆盖数据。



## （三）软件卸载

运行单位社保费管理客户端安装程序，根据页面提示，有 2 个选项，卸载和修复。

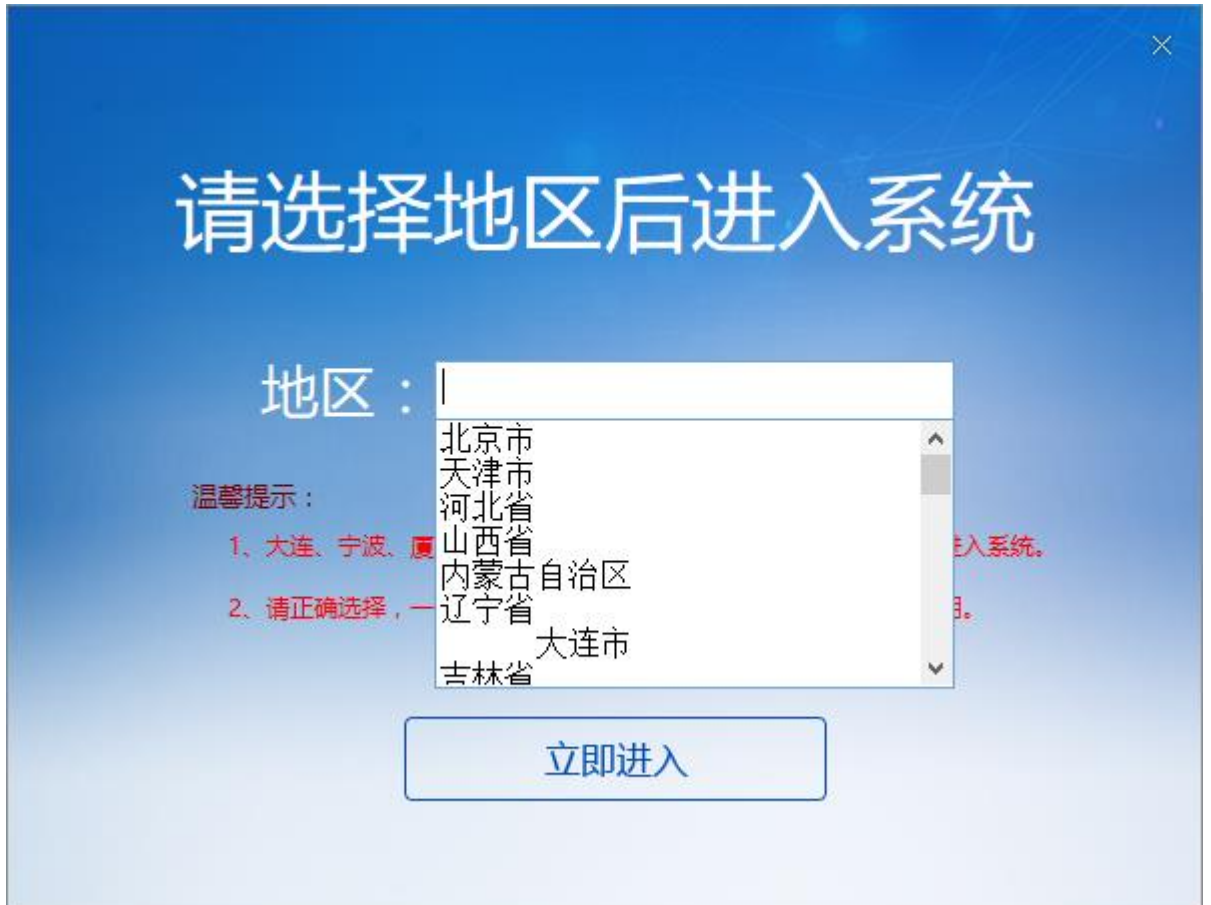
如果想要卸载软件，点击“快速卸载”按钮。

卸载软件，将会删除软件相关目录，卸载软件后，可重新安装。



#### (四) 注册向导

启动软件后，先要选择所在的地区；



确认地区后，进入注册页面；



### 添加单位

请再次输入纳税人识别号

下一步

填写正确的缴费人识别号，并确认后，点击“下一步”；



## 安全认证

纳税人识别号：91371002MA3PABRL3P

纳税人名称：密斯原创（威海）商业管理有限公司

申报密码：

初始化申报密码为任一单位编号后6位。若单位编号不足6位，则单位编号末尾补0，如单位编号为“12345”，则初始申报密码为“123450”。

上一步

确定

填写相关信息后，点击“下一步”；

温馨提示：首次使用，输入单位社保编号后六位，系统将引导用户修改初始密码，需要牢记安全密码，如果忘记安全密码，可在局端页面进行重置。



用户通过向导注册企业后，可启动软件开始使用，如果只有一家企业，将直接进入系统，如果有多家企业，将先进行企业选择；



可在这里进行添加企业操作，查询企业操作，如果找到了要操作的企业，点击该企业的“登录”按钮，进入该企业。





在日常使用过程中

如果是使用代理上网的方式上网的，可设定代理上网方式，并保存。

### （五）切换企业

存在多家企业的情况下，可在登录的时候切换另一家企业，也可在主界面的右上角，点企业管理，进行企业切换；

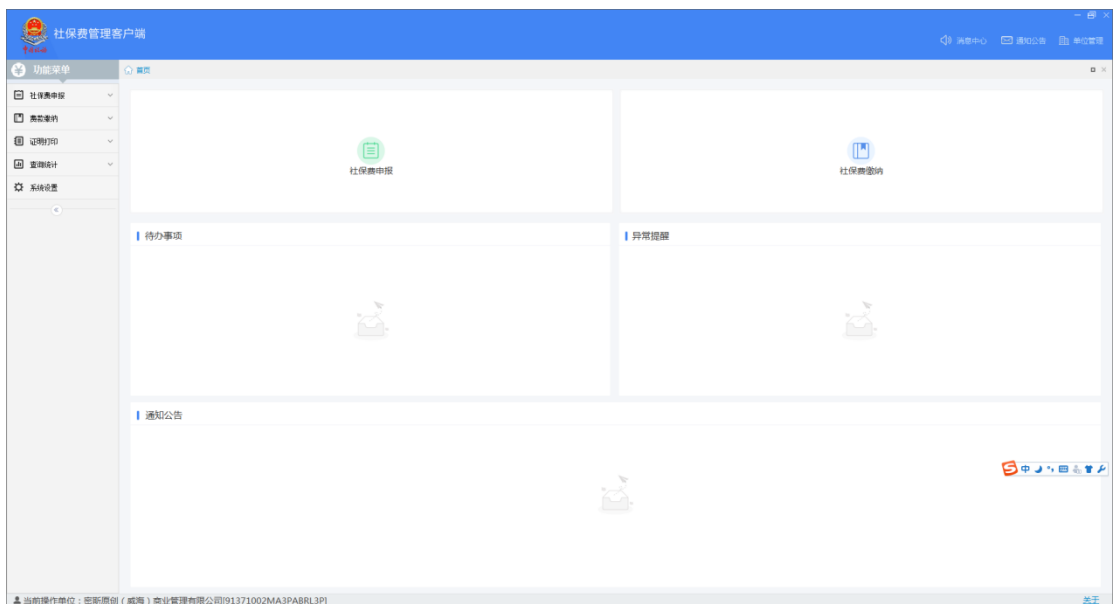


切换企业功能可用于管理数量比较多的企业，可通过查询进行精确的查找。

可填写备注，用于管理自己的企业信息。

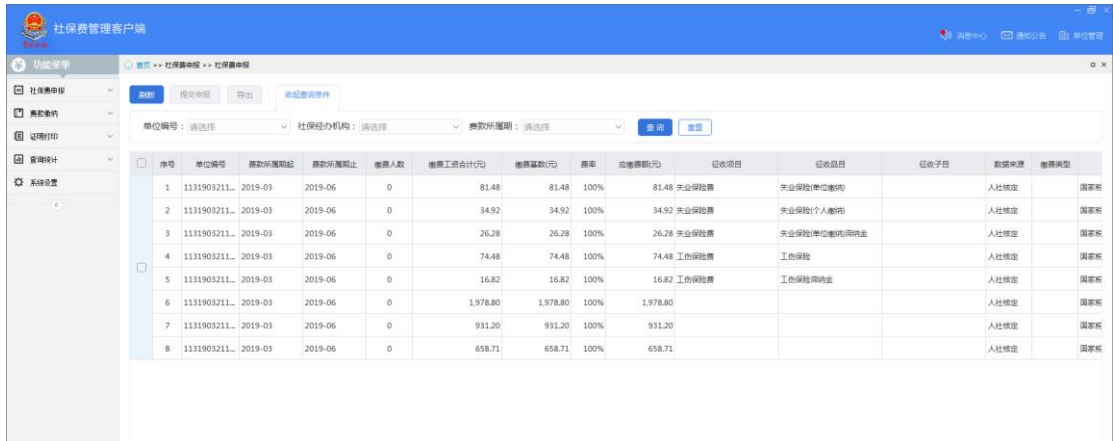
## （六）首页

进入系统后，看到的首页如下：

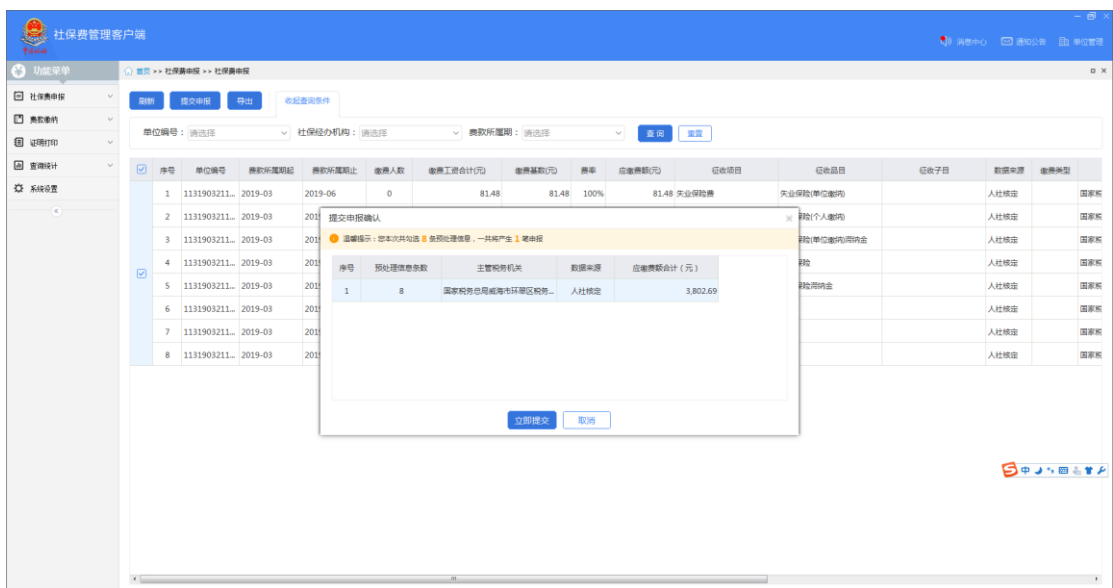


## 二、社保费申报

点击“社保费申报”页面，带出社保费待申报信息



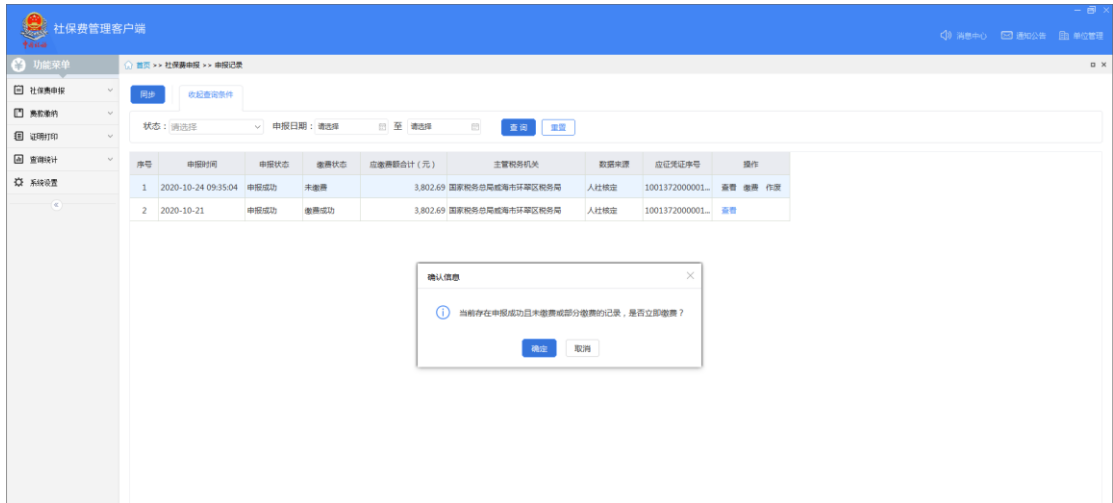
选择后，点击申报



确认后，点击“立即提交”



提示进入缴费环节

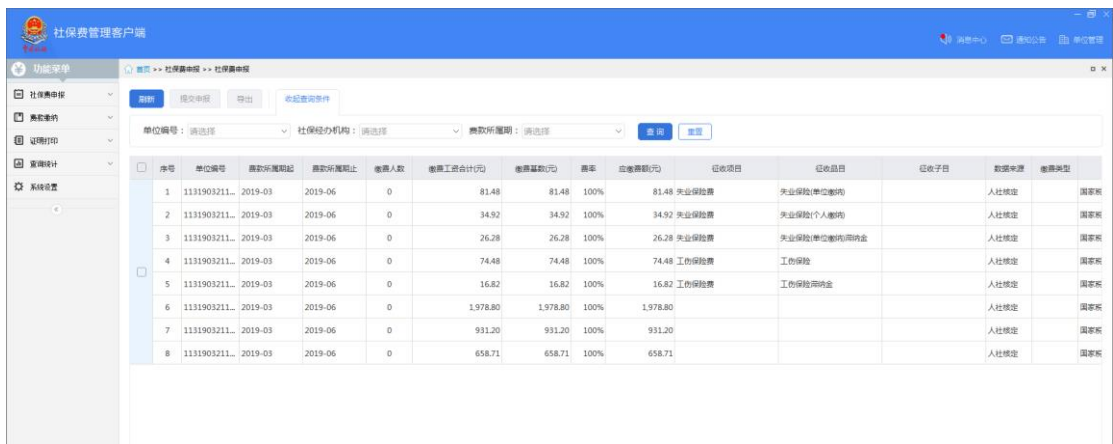


“申报记录查询”页面提供查看或者作废申报记录功能。

### 三、费款缴纳

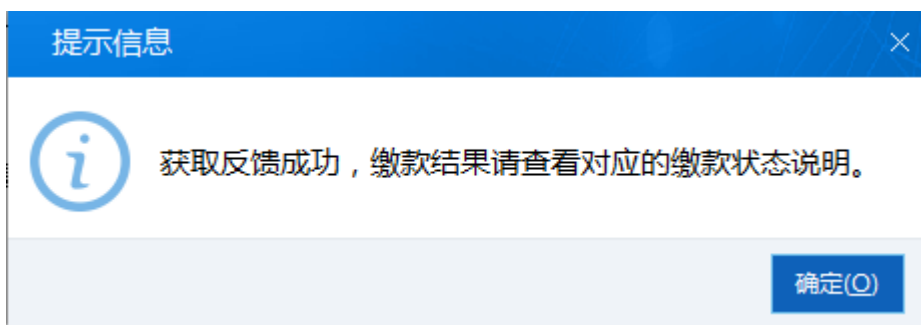
#### (一) 费款缴纳-网上缴款

打开网上缴款页面之后，自动从局端下载最新的缴款数据；



选择需要缴款的数据，点击“立即缴款”后，系统会提示发送成功，接下来可自动获取反馈

获取反馈成功后会提示给用户。



网上缴款页面的功能包括：

进入本页面后，会自动从局端下载缴款数据，并结合本地的数据状态合并显示。

立即缴款：可选择数据项，并点击“立即缴款”，发送成功后会自动获取反馈，也可手工获取反馈。

获取反馈：可选择数据项，并点击“获取反馈”获取反馈成功后表示，缴款成功。

## （二）费款缴纳-银行端缴款

打开银行端缴款页面，自动从局端下载最新的缴款数据；

用户选择立即缴款后，显示打印预览页面

银行端查询缴税凭证			
银行端查询缴税凭证序号：420100113000001004		2018年10月09日	
纳税人识别号	916301000619365865	税务机关代码	26402020002
纳税人名称	青海金茂劳务有限公司	税务机关名称	石嘴山市大武口区地方税务局
付款人名称		开户银行名称	
付款人账号		税款缴款日期	2018-10-06
征收项目名称	征收品名称	应缴税额	
基本养老保险基金会收入	职工基本养老保险(个人缴纳)	0.20	
金额合计(小写): 0.20			
金额合计(大写): 贰角整			
付款人(签章)	银行记账员	备注	请在税款缴款日期前缴款,逾期必须重新打印后才能缴款!
经办人(签章)	(签章)		

银行端缴款页面的功能包括：

页面初始化：进入本页面后，会自动从局端下载缴款数据，并结合本地的数据状态合并显示。

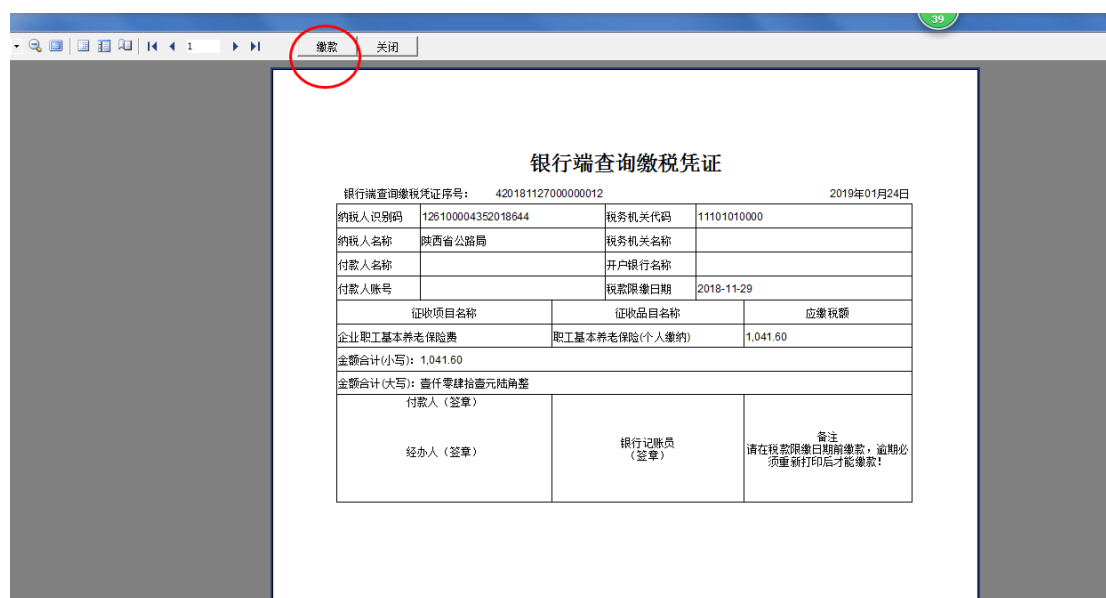
立即缴款：可选择数据项，并点击“立即缴款”，显示打印预览页面，用户

确认后，可执行打印。获取反馈成功后表示，缴款成功。

作废：可选择数据项，并点击“作废”，将向局端发送作废请求，接受局端的反馈结果，根据这个结果，作废后状态会发生变化。

### （三）费款缴纳-联行缴费

在打开的缴款预览页面，确认缴款信息无误后，点击“缴款按钮”



银行端查询缴税凭证

银行端查询缴税凭证序号: 420181127000000012 2019年01月24日

纳税人识别号	126100004352018644	税务机关代码	11101010000
纳税人名称	陕西省公路局	税务机关名称	
付款人名称		开户银行名称	
付款人账号		税款缴款日期	2018-11-29
征收项目名称	征收品目名称	应缴税额	
企业职工基本养老保险费	职工基本养老保险(个人缴纳)	1,041.60	
金额合计(小写): 1,041.60			
金额合计(大写): 壹仟零肆拾壹元陆角整			
付款人(签章)	银行记账员(签章)	备注: 请在税款缴款日期前缴款, 逾期必须重新打印后才能缴款!	
经办人(签章)			

接下来打开一个在线网页，确认网页上的缴款信息之后，确认无误后，点击“确认缴款”；

10.1

http://payment.echinapay.com/taxpayment/paygate.PaygateCmd.cmd?payerRegistrationCode=126100004352018644&payableVoucherNo=101041

集团 资料 工作有关 我的 Getlib 内部网 去申报业务流程图 信息部查款工具 自动化制作 百度一下 模拟集成平台 扩展 热点新闻 翻译 截

host文件位置\_360搜索 第三方支付 税务信息 税务信息 网易股

项目序号	2(项目序号)
税款类型	1(税款类型)
税种代码	17(税种代码)
税种名称	车辆购置税(税种名称)
税款所属日期起	20180508(税款所属日期起)
税款所属日期止	20180508(税款所属日期止)
税目明细条数	1(税目明细条数)

项目序号	3(项目序号)
税款类型	1(税款类型)
税种代码	17(税种代码)
税种名称	车辆购置税(税种名称)
税款所属日期起	20180508(税款所属日期起)
税款所属日期止	20180508(税款所属日期止)
税目明细条数	1(税目明细条数)

**确认缴税** 缴税倒计时04分50秒

等待 5~10 秒钟

项目序号	2(项目序号)
税款类型	1(税款类型)
税种代码	17(税种代码)
税种名称	车辆购置税(税种名称)
税款所属日期起	20180508(税款所属日期起)
税款所属日期止	20180508(税款所属日期止)
税目明细条数	1(税目明细条数)

项目序号	加载中...
税款类型	1(税款类型)
税种代码	17(税种代码)
税种名称	车辆购置税(税种名称)
税款所属日期起	20180508(税款所属日期起)
税款所属日期止	20180508(税款所属日期止)
税目明细条数	1(税目明细条数)

在打开的银行选择页面上选择银行，选好银行之后，点击“立即缴款”，



您正在使用联行支付支付系统进行交易

温馨提示：请您确认商户网站的合法性，建议您不要通过他人提供的链接进行支付谨防欺诈

商户名称：国税测试账号

交易订单号：6000001863161695

金额（人民币）：¥ 0.01元

请选择您的支付方式

银行卡    企业网银


立即支付

在新打开的页面上，确认缴款信息之后，点击“确定”

我的订单

订单编号：	22415920
交易日期：	2019-01-24
商户号：	666666
交易金额：	0.01
MerchantUrl (回调地址)	http://gate.sdecpay.co
merchantPara (参数)	
signature (签字)	Signature

测试专用银行

确定

网银支付    中银快付

首次使用本机登录时，请先下载并安装“安全控件”

用户名： \*请输入您的网上银行登录用户名，注意区分大小写。

密码： \*请输入您的网上银行登录密码，注意区分大小写。

验证码： 看不清，点击更换验证码

\* 进行“网上支付”，须事先注册“中国银行网上银行”，并登录网银，开通“网上支付”服务。

\* 首次登录时，请下载并安装“网上银行登录安全控件”。

\* 如果您尚未开通网上银行，请携带本人有效身份证件和银行卡到中国银行营业网点办理。

\* 点击页面左侧的“登录网上银行”按钮，可直接进入中国银行网上银行登录页面。

系统提示支付成功，表示缴款完成，点击“确定”



在打开的页面上，确认缴款信息，或查询订单状态



- 1.如明确提示缴税失败，相关缴税资金会于次日原路退回到支付账户或银行卡，遇节假日顺延；
- 2.请填写您的写联系方式，方便核实退款及其他事宜，去填写
- 3.如有问题，请拨打7\*24小时客服热线：400-6277-020

返回银行选择页面， 根据实际支付情况，点击“支付成功”，或“重新支付”

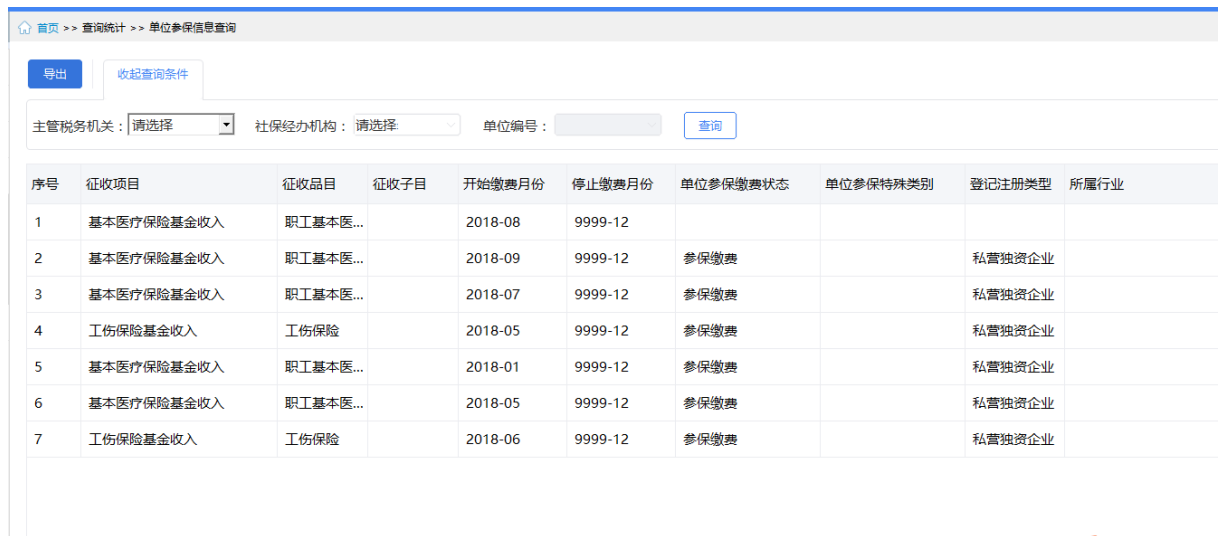


返回社保软件，根据实际支付情况，点击“缴款成功”，或“缴款失败”



## 四、查询统计

### (一) 查询统计-单位参保信息查询



序号	征收项目	征收品目	征收子目	开始缴费月份	停止缴费月份	单位参保缴费状态	单位参保特殊类别	登记注册类型	所属行业
1	基本医疗保险基金收入	职工基本医...		2018-08	9999-12				
2	基本医疗保险基金收入	职工基本医...		2018-09	9999-12	参保缴费		私营独资企业	
3	基本医疗保险基金收入	职工基本医...		2018-07	9999-12	参保缴费		私营独资企业	
4	工伤保险基金收入	工伤保险		2018-05	9999-12	参保缴费		私营独资企业	
5	基本医疗保险基金收入	职工基本医...		2018-01	9999-12	参保缴费		私营独资企业	
6	基本医疗保险基金收入	职工基本医...		2018-05	9999-12	参保缴费		私营独资企业	
7	工伤保险基金收入	工伤保险		2018-06	9999-12	参保缴费		私营独资企业	

本查询页面可查询单位参保信息，具体功能包括：

导出：可执行查询后，将查到的数据导出成 excel 文件。

收起查询条件：可打开和收起查询条件显示的面板区域。

翻页：如果数据比较多的情况下，可通过翻页查看下一页。

设定表格宽度：可拖动表格宽度，可在下次打开的时候，自动保持上次调整的宽度。

每页显示条数：默认显示 1000 条，可自行设定，设定后，对所有页面有效。

### (二) 查询统计-缴费记录查询

缴款记录查询，是查询缴款的情况。

首页 >> 查询统计 >> 缴费记录查询

导出    收起查询条件

费款所属期: 2018-09-01 至 2018-09-30    查询

序号	费款所属期起	费款所属期止	征收项目	征收品目	应征税费金额	缴款期限	征收凭证序号	应征机关

本查询页面可查询缴款的信息，具体功能包括：

收起查询条件：可打开和收起查询条件显示的面板区域。

翻页：如果数据比较多的情况下，可通过翻页查看下一页。

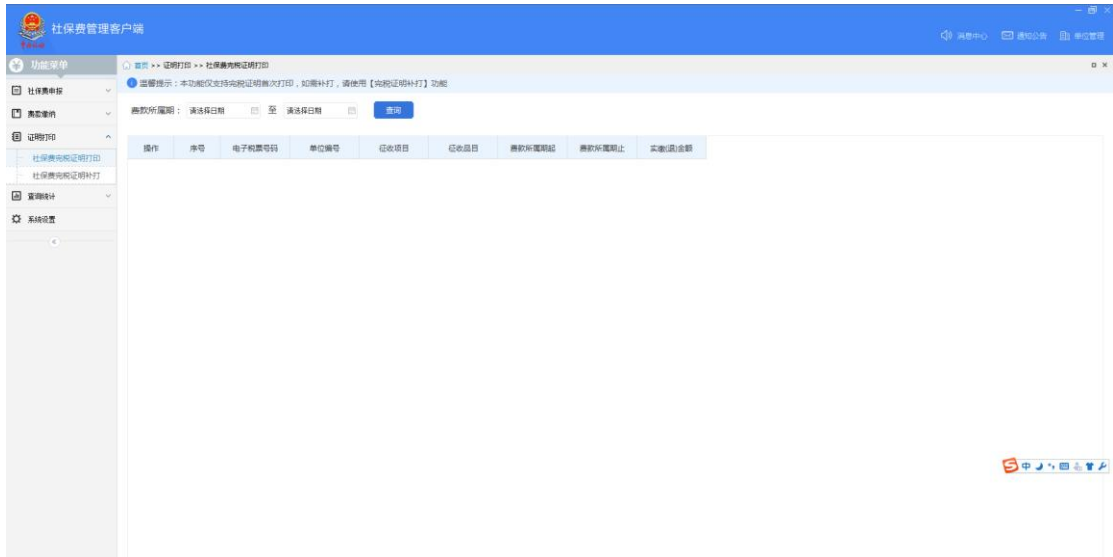
设定表格宽度：可拖动表格宽度，可在下次打开的时候，自动保持上次调整的宽度。

每页显示条数：默认显示 1000 条，可自行设定，设定后，对所有页面有效。

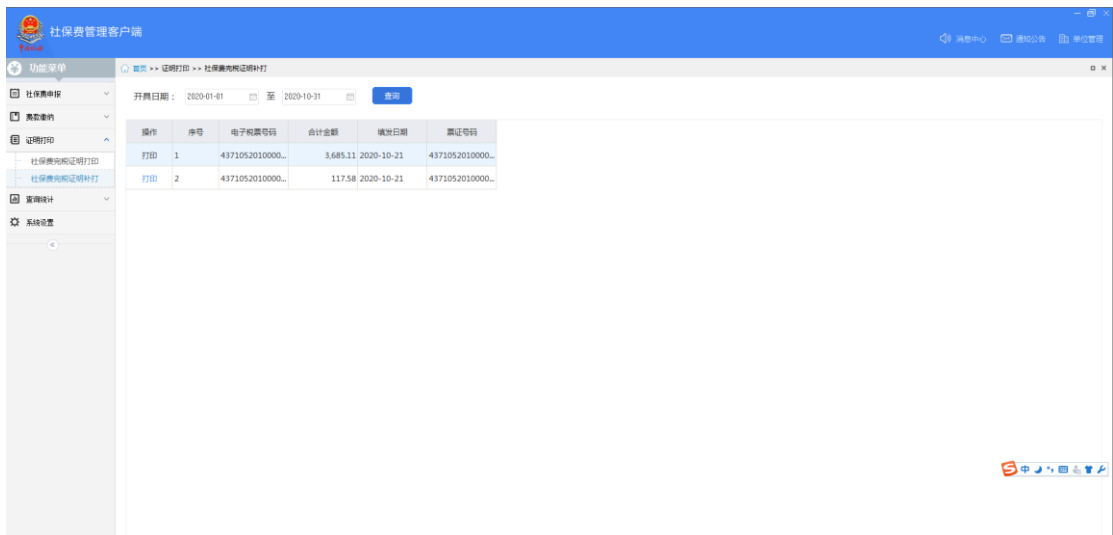
## 五、完税证明打印

缴费入库成功后，可以通过客户端打印完税证明。

完税证明首次打印通过“社保费完税证明打印”模块，输入“费款所属期”点击“查询”，查询出待打印证明。



如需补打，点击“完税证明补打”模块，输入“费款所属期”点击查询，查询出可以补打的完税证明。



# 中华人民共和国 税收完税证明

No. 4: [REDACTED]  
税务机关: [REDACTED]

填发日期: 2020 年 10 月 23 日

纳税人识别号	37[REDACTED]5	纳税人名称	[REDACTED]		
原凭证号	税种	品目名称	税款所属时期	入(退)库日期	实缴(退)金额
4[REDACTED]91	企业职工基本养老保险费	灵活就业人员基本养老保险	2020-03-01至2020-03-31	2020-10-20	392.28
金额合计	(大写) 叁佰玖拾贰元贰角捌分				¥ 392.28
		填 票 人 纳税人网上开具	备注 原税务号码: 4[REDACTED]主管税务所(科、分局): 国家税务总局济宁 北[REDACTED]理一科 国家金库济宁北湖度假区支库, 社保编号 : [REDACTED]5648		

数据联  
交纳税人作完税证明

(第1次打印) 妥 善 保 管